

平成20年度 苫前町の決算

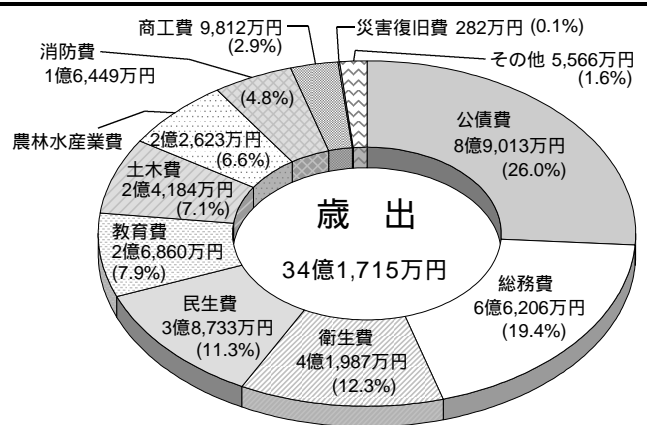
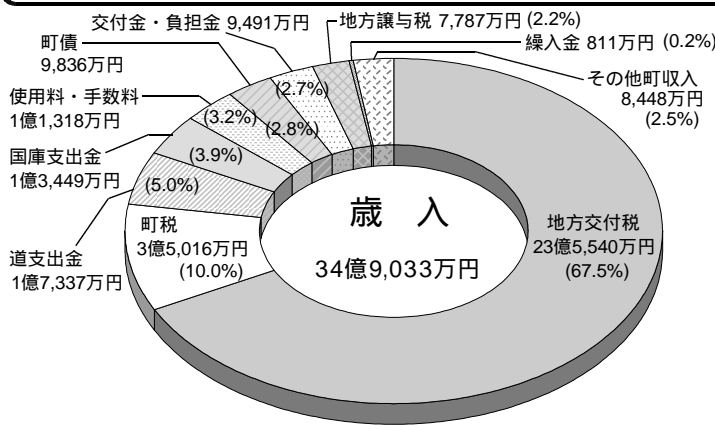
平成21年12月

苫前町長 森 利男

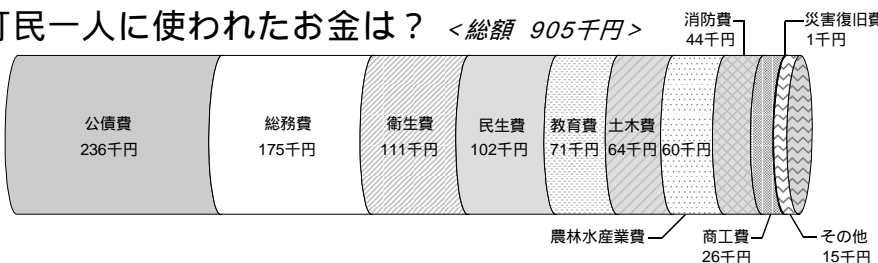
町では、年2回まちの財政事情を公表しています。今回は、平成20年度決算についてお知らせいたします。

一般会計

平成20年度一般会計の決算状況は、歳入総額 34億9,033万円に対し、歳出総額 34億1,715万円となり、翌年度への繰越財源を控除し4,754万円の剰余金が発生しました。平成20年度は黒字決算となったことから財源不足による赤字補てんのための基金繰り入れは行わず、逆に、剰余金を含めた収支黒字分1億5,487万円を財政調整基金に積み立てることができました。主な増減内容ですが、歳入では大半を占める地方交付税が1億1,530万円の増、町債が12億2,546万円の減、道支出金が2億8,086万円の減など、総額で前年度決算よりも15億7,263万円の減額となりました。また、歳出では公債費（借金の返済）が前年度より11億7,231万円の減、農林水産業費が3億6,780万円の減となり総額では16億3,853万円の減額となっています。歳入歳出の主な減額要因としては、公債費の平準化に伴う起債の借り換え及び水産鮮度保持施設建設事業の終了による減などが挙げられます。



町民一人に使われたお金は？ <総額 905千円>



わが町の貯金は？

基金の種類	残高 (万円)
財政調整基金	5億4,397
減債基金	3億4,167
国鉄羽幌線代替輸送確保基金	4億 537
文化振興基金	382
公共施設等整備基金	2億3,104
まちおこし基金	654
地域福祉基金	1億3,808
土地開発基金(現金)	3,787
産業振興基金	1億3,137
特別会計の基金	1億6,146
合計	20億 118

わが町の借金は？ (平成21年5月31日現在)
公営企業債については、利息を含む。

種別	残高
町債(元金)	60億4,336万円
”(利息)	7億 637万円
債務負担行為額	6億 169万円
簡易水道債	12億3,090万円
下水道債	16億5,037万円
風力発電債	1億3,769万円
合計	103億7,039万円

わが町の財産は？

建物	69,955㎡
土地	1,461万㎡
出資金	1億3,432万円
貸付金	51万円
物品等	5,597万円以上

財政指標

区分	比率	説明
財政力指数	0.165	財政基盤の強弱を示し、標準的な行政活動に必要な財源をどれくらい調達できるか表しています。
経常収支比率	87.9%	人件費等の経常経費に、町税、地方交付税等の経常的な収入が充てられている割合を示します。
実質収支比率	1.81%	標準財政規模(一般財源の標準的な規模を示す数値)に対する実質収支の割合を示します。
実質赤字比率	-	一般会計における実質赤字の標準財政規模に対する割合です。黒字なら「-」となります。
連結実質赤字比率	-	町の全ての会計における実質赤字の標準財政規模に対する割合です。黒字なら「-」となります。
将来負担比率	93.1%	町の全ての会計において将来負担すべき実質的な借金返済の標準規模に対する割合です。
実質公債費比率	23.1%	標準的な財政規模に対する実質的な借金返済(公営企業の借金返済等を含む)の占める割合です。
起債制限比率	14.0%	標準的な財政規模に対する借金返済の占める割合です。

印は貸付金を含む