

# 平成19年度 苫前町の決算

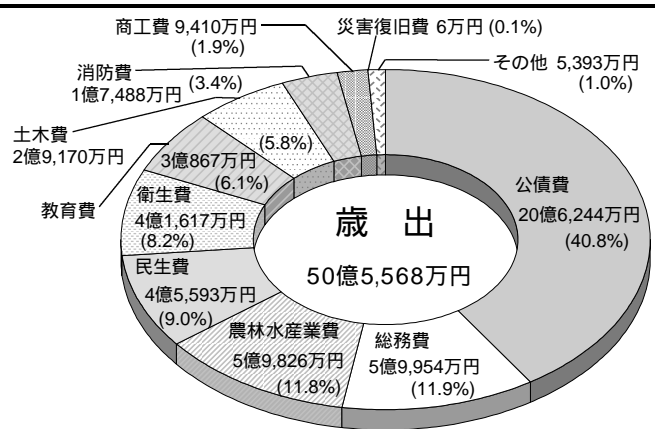
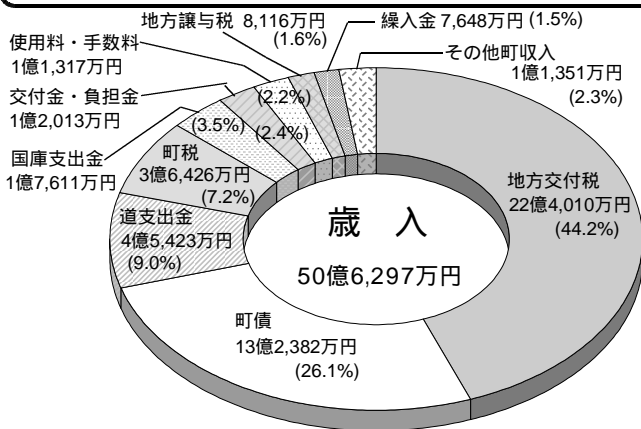
平成20年12月

苫前町長 森 利男

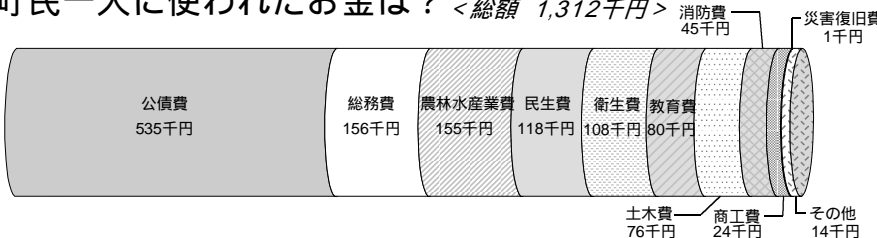
町では、年2回まちの財政事情を公表しています。今回は、平成19年度決算についてお知らせいたします。

## 一般会計

平成19年度一般会計の決算状況は、歳入総額 50億6,297万円に対し、歳出総額 50億5,568万円となり、729万円の剰余金が発生しましたが、実質的には不足財源分として6,626万円を基金より繰り入れしました。歳入においては、大半を占める地方交付税が3,778万円の増、町債が10億518万円の増、道支出金が1億5,298万円の増となり、総額で前年度決算よりも11億8,074万円の増額となりました。また、歳出では公債費（借金の返済）が前年度より10億4,462万円の増、農林水産業費が2億628万円の増となり総額では12億699万円の増額となっています。歳入・歳出が増額となった主な要因としては、起債の借り換えによる平準化（過去の起債を低利で借り換え償還期間を延長して単年度の負担を軽減する）及び水産鮮度保持施設建設事業（漁協の製氷・貯氷・冷凍・冷蔵施設）の実施による増などが挙げられます。



町民一人に使われたお金は？ <総額 1,312千円>



わが町の貯金は？

基金の種類	残高 (万円)
財政調整基金	5億3,559
減債基金	3億3,618
羽幌線代替輸送確保基金	2億6,563
文化振興基金	380
公共施設等整備基金	2億3,031
まちおこし基金	3,652
地域福祉基金	1億3,843
土地開発基金(現金)	3,787
産業振興基金	1億580
特別会計の基金	1億7,725
合計	18億6,738

わが町の借金は？ (平成20年5月31日現在)  
公営企業債については、利息を含む。

種別	残高
町債(元金)	67億1,200万円
”(利息)	8億1,243万円
債務負担行為額	7億586万円
簡易水道債	13億5,889万円
下水道債	16億5,141万円
風力発電債	1億6,670万円
合計	114億729万円

わが町の財産は？

建物	69,955㎡
土地	1,462万㎡
出資金	1億3,362万円
貸付金	73万円
物品等	7,108万円以上

財政指標

区分	比率	説明
財政力指数	0.169	財政基盤の強弱を示し、標準的な行政活動に必要な財源をどれくらい調達できるか表しています。
経常収支比率	93.7%	人件費等の経常経費に、町税、地方交付税等の経常的な収入が充てられている割合を示します。
実質収支比率	0.29%	標準財政規模(一般財源の標準的な規模を示す数値)に対する実質収支の割合を示します。
実質赤字比率	-	一般会計における実質赤字の標準財政規模に対する割合です。黒字なら「-」となります。
連結実質赤字比率	-	町の全ての会計における実質赤字の標準財政規模に対する割合です。黒字なら「-」となります。
将来負担比率	117.7%	町の全ての会計において将来負担すべき実質的な借金返済の標準規模に対する割合です。
実質公債費比率	23.4%	標準的な財政規模に対する実質的な借金返済(公営企業の借金返済等を含む)の占める割合です。
起債制限比率	15.7%	標準的な財政規模に対する借金返済の占める割合です。

印は貸付金を含む